

## COMUNICATO STAMPA

### e-Government: molto attivi i Comuni medio-piccoli dell'Abruzzo

I piccoli Comuni abruzzesi sono molto attivi nel tentativo di offrire servizi tecnologicamente avanzati ai propri cittadini e imprese. Il bando lanciato dal CNIPA-Centro Nazionale per l'Informatica nella Pubblica Amministrazione (opera presso la Presidenza del Consiglio dei Ministri) per la creazione di **Centri di Servizio Territoriale**, in grado di portare l'e-Government anche nei piccoli Comuni, ha fatto registrare una presenza molto consistente delle amministrazioni pubbliche dell'Abruzzo. All'iniziativa ha aderito il 67% circa dei Comuni con meno di 5 mila abitanti, contro una media nazionale del 60%. Se si considerano tutti i Comuni che partecipano, la percentuale riguardante l'Abruzzo (46,7) è superiore alla media (36,6). La popolazione complessivamente coinvolta è di quasi 780 mila abitanti.

I Centri di Servizio Territoriale si sono già rivelati **strumenti preziosi per contenere la spesa** in ambiti economicamente rilevanti, consentendo al contempo di migliorare la qualità dei servizi offerti a cittadini e imprese. In Abruzzo, ad esempio, le spese dei Comuni per la telefonia sono superiori alla media italiana. Per la connettività Internet, la spesa pro capite è addirittura più del doppio, rispetto alla media, perché la tendenza prevalente tra i Comuni è quella di contrattare ciascuno direttamente coi fornitori, anziché associarsi.

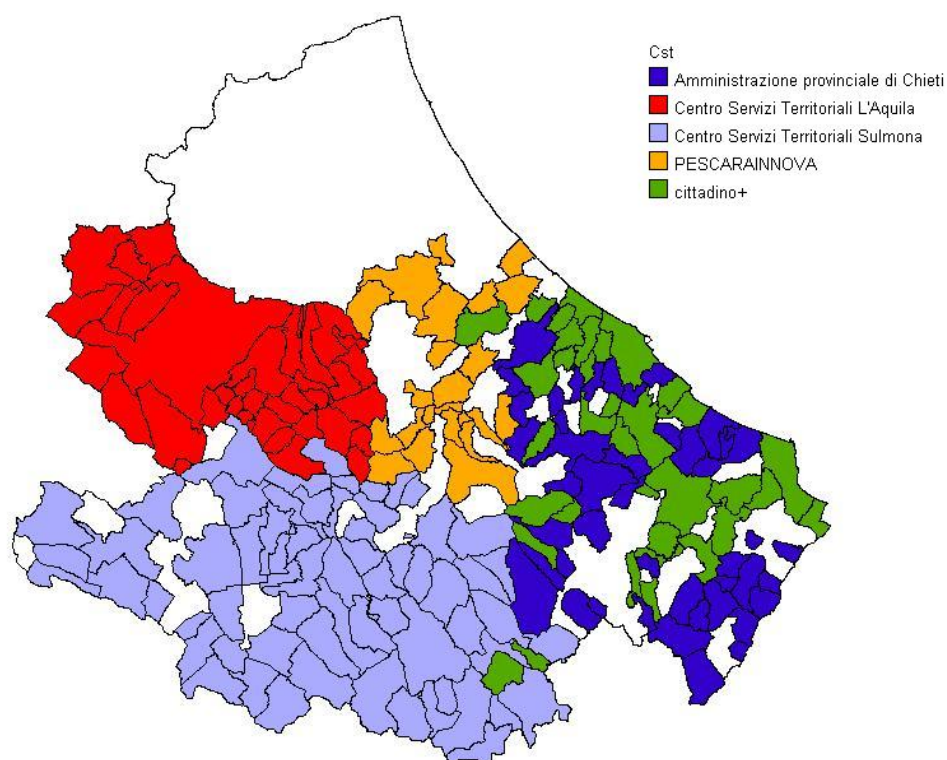
I dati del CNIPA pongono in evidenza anche come i Comuni dell'Abruzzo, e quindi i cittadini e le aziende, potranno beneficiare notevolmente dell'opportunità di **gestire in forma associata i servizi tecnologicamente avanzati**, essendo le attuali dotazioni inferiori alla media nazionale. Ad esempio, uno strumento come la posta elettronica certificata, che consente di rendere più rapido e meno costoso l'invio rispetto alla raccomandata tradizionale, è presente solo nel 15% circa dei Comuni della regione, in raffronto ad una media nazionale che supera il 40%. Con i Centri di Servizio Territoriale tutti i Comuni partecipanti disporranno di questa come di altre tecnologie chiave per migliorare in efficienza e ridurre la spesa.

Gli stessi **siti internet dei Comuni**, veri e propri biglietti da visita dei territori nei confronti del mondo intero, sono gestiti in forma associata (con la possibilità di garantire una qualità superiore) solo nell'1,4% dei casi, in Abruzzo, quando la media nazionale è del 10,8%.

La **spesa per l'informatica** è destinata, dunque, a migliorare decisamente nella direzione di un utilizzo più efficiente. Attualmente tale spesa nei Comuni abruzzesi si attesta sui 6,45 euro per abitante, rispetto ad una media nazionale di poco inferiore: 5,88 euro.

Di particolare interesse risulta l'elaborazione del CNIPA sul **livello di "autonomia finanziaria" dei Comuni**, ovvero sul rapporto tra entrate proprie ed entrate correnti delle amministrazioni locali, che misura l'indipendenza del Comune stesso da fonti finanziarie esterne e, quindi, la sua capacità di "auto-sostentamento", basata sulle proprie scelte impositive (la determinazione delle aliquote fiscali), sulla lotta all'evasione e sui costi dei servizi erogati. Ebbene, in Abruzzo la quota di Comuni "autosufficienti" - la cui autonomia finanziaria è da 1 a 2 volte rispetto alla rigidità strutturale delle entrate provenienti dall'esterno - è di molto superiore alla media, mentre risulta inferiore la quota di quelli ampiamente autonomi. Un dato che conferma ulteriormente la necessità di una gestione oculata delle risorse disponibili.

## I Centri di Servizio Territoriale in Abruzzo



Aggregazione	N. Comuni	N. piccoli Comuni	Popolazione
Amministrazione Provinciale di Chieti	43	39	136.826
Centro Servizi Territoriali L'Aquila	34	33	101.429
Centro Servizi Territoriali Sulmona	63	56	173.037
Cittadino+	33	23	231.148
PESCARAINNOVA	23	17	136.257
<b>Totale</b>	<b>196</b>	<b>168</b>	<b>778.697</b>

Fonte: CNIPA

Nota: i dati si riferiscono ai progetti presentati, prima del vaglio della Commissione di valutazione.

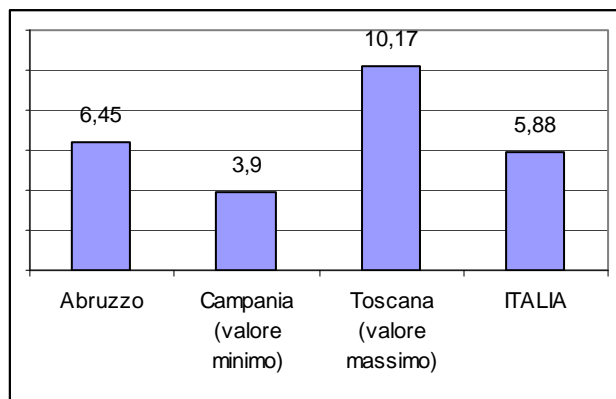
## Disponibilità % di servizi di e-Government nei Comuni con meno di 30 mila abitanti

	Abruzzo	Italia	Situazione rispetto alla media
Protocollo informatico	87,8	89,8	Simile
Firma digitale	1,4	5,3	Inferiore
Posta elettronica certificata (possesso)	15,1	41,1	Molto inferiore
Posta elettronica certificata (uso)	13,0	22,1	Inferiore
Collaborazioni in rete con altri enti pubblici	45,3	51,1	Simile
Sito internet	71,2	82,7	Inferiore
Disponibilità servizi on line	7,9	33,7	Molto inferiore

Fonte: CNIPA

Nota: il dato si riferisce ai 139 Comuni abruzzesi che partecipano ai Centri di Servizio Territoriale.

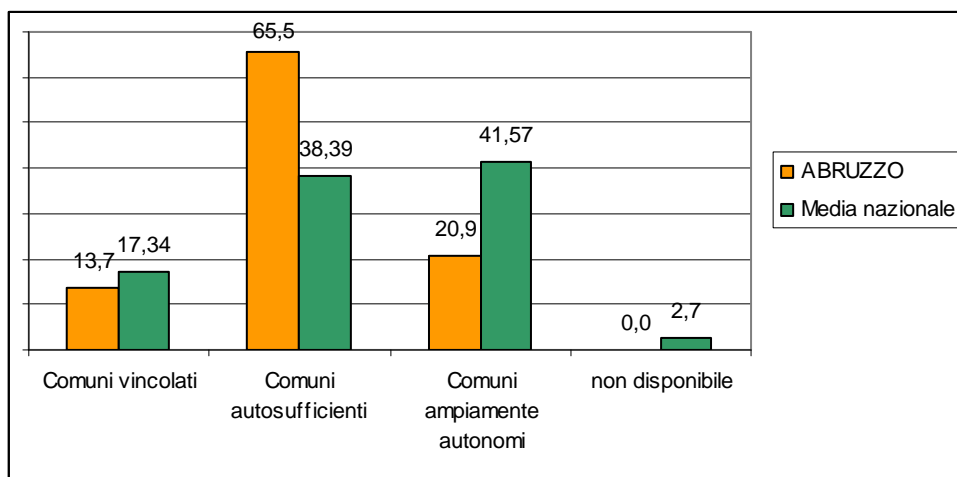
## Spesa per informatica nei Comuni (euro pro capite)



Fonte: CNIPA

Nota: il dato si riferisce ai 139 Comuni abruzzesi che partecipano ai Centri di Servizio Territoriale.

## Distribuzione dei Comuni per livello di autonomia finanziaria



Fonte: CNIPA

Nota: il dato si riferisce ai 139 Comuni abruzzesi che partecipano ai Centri di Servizio Territoriale.

Per informazioni: dott. Paolo Subioli – 06.8526.4813 - 06.8526.4468 – [paolo.subioli@cnipa.it](mailto:paolo.subioli@cnipa.it)