

COMUNICATO STAMPA

e-Government: molto attivi i Comuni medio-piccoli del Piemonte

Il 93% ha aderito all'iniziativa del CNIPA per portare i servizi on-line nei Comuni minori

I piccoli Comuni piemontesi sono tra i più attivi d'Italia nel tentativo di offrire servizi tecnologicamente avanzati ai propri cittadini e imprese. Il bando lanciato dal CNIPA-Centro Nazionale per l'Informatica nella Pubblica Amministrazione (che opera presso la Presidenza del Consiglio dei Ministri) per la creazione di **Centri di Servizio Territoriale**, in grado di portare l'e-Government anche nei piccoli Comuni, ha fatto registrare una presenza molto consistente delle amministrazioni pubbliche del Piemonte. All'iniziativa ha aderito il 93% circa dei Comuni con meno di 5 mila abitanti, contro una media nazionale del 60%. Se si considerano tutti i Comuni che partecipano, la percentuale riguardante il Piemonte (51,3) è decisamente superiore alla media (36,6). La popolazione complessivamente coinvolta è di ben 2 milioni e 260 mila abitanti.

I Centri di Servizio Territoriale si sono già rivelati **strumenti preziosi per contenere la spesa** in ambiti economicamente rilevanti, consentendo al contempo di migliorare la qualità dei servizi offerti a cittadini e imprese. In Piemonte, ad esempio, i Comuni spendono per la telefonia una cifra in linea con la media italiana, mentre per la connettività Internet la spesa pro capite è quasi la metà, rispetto alla media, grazie ad un ricorso maggiore ai contratti stipulati a livello provinciale o regionale, anche se sono ancora molti (49%) i Comuni che contrattano direttamente coi fornitori.

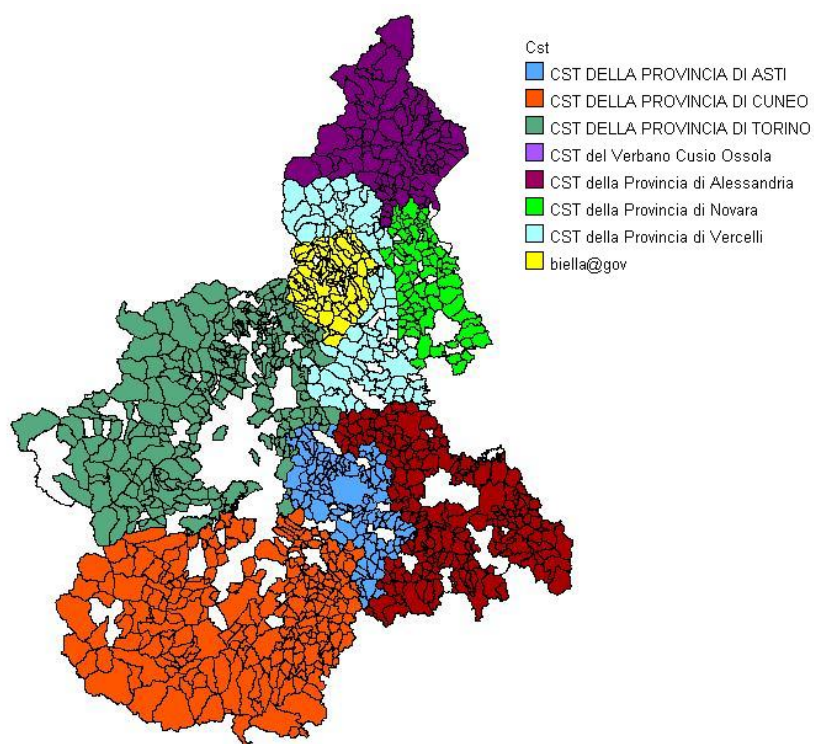
I dati del CNIPA pongono in evidenza anche come i Comuni del Piemonte, e quindi i cittadini e le aziende della Regione, traggano notevoli benefici dalla **gestione associata dei servizi tecnologicamente avanzati**, ma ancora in misura insufficiente. Ad esempio, uno strumento come la posta elettronica certificata, che consente di rendere più rapido e meno costoso l'invio rispetto alla raccomandata tradizionale, è utilizzata solo dal 20% circa dei Comuni della regione, mentre la media nazionale è di poco superiore (22%). Con i Centri di Servizio Territoriale, tutti i Comuni partecipanti disporranno di questa come di altre tecnologie chiave per migliorare in efficienza e ridurre la spesa.

Gli stessi **siti internet dei Comuni**, veri e propri biglietti da visita dei territori, nei confronti del mondo intero, sono gestiti in forma associata (con la possibilità di garantire una qualità superiore) solo nel 3,8% dei casi, in Piemonte, quando la media nazionale è del 10,8%.

La **spesa per l'informatica** è destinata, dunque, a migliorare decisamente nella direzione di un utilizzo più efficiente. Attualmente tale spesa, nei Comuni piemontesi si attesta sui 5,40 euro per abitante, ponendosi così in linea con la media nazionale, di 5,90 euro.

Di particolare interesse risulta l'elaborazione del CNIPA sul **livello di "autonomia finanziaria" dei Comuni**, ovvero sul rapporto tra entrate proprie ed entrate correnti delle amministrazioni locali, che misura l'indipendenza del Comune stesso da fonti finanziarie esterne e, quindi, la sua capacità di "auto-sostentamento", basata sulle proprie scelte impositive (la determinazione delle aliquote fiscali), sulla lotta all'evasione e sui costi dei servizi erogati. Ebbene, in Piemonte la quota di Comuni "autosufficienti" - la cui autonomia finanziaria è da 1 a 2 volte rispetto alla rigidità strutturale delle entrate provenienti dall'esterno - è inferiore alla media, mentre risulta decisamente superiore la percentuale di quelli ampiamente autonomi. Un dato su cui è possibile fare leva per una gestione oculata delle risorse disponibili.

I Centri di Servizio Territoriale in Piemonte



Aggregazione	N. Comuni	N. piccoli Comuni	Popolazione
CST della Provincia di Asti	114	94	199.016
CST della Provincia di Cuneo	227	210	449.409
CST della Provincia di Torino	245	144	606.415
CST del Verbano Cusio Ossola	77	70	161.575
CST della Provincia di Alessandria	182	161	270.121
CST della Provincia di Novara	76	50	229.729
CST della Provincia di Vercelli	74	64	162.829
biella@gov	79	74	181.003
Totale	1.074	867	2.260.097

Fonte: CNIPA

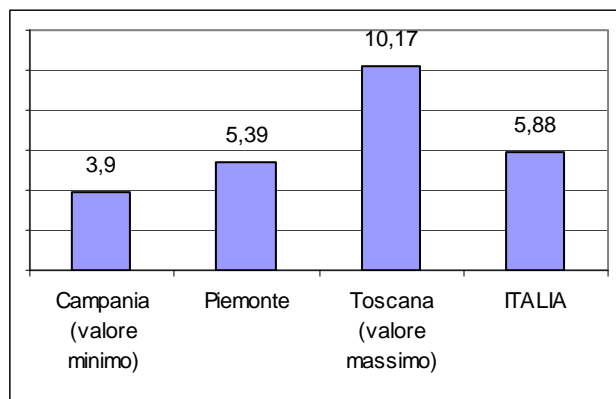
Nota: i dati si riferiscono ai progetti presentati, prima del vaglio della Commissione di valutazione.

Disponibilità % di servizi di e-Government nei Comuni con meno di 30 mila abitanti

	Piemonte	Italia	Situazione rispetto alla media
Protocollo informatico	96,2	89,8	Superiore
Firma digitale	5,8	5,3	Simile
Posta elettronica certificata (possesso)	43,0	41,1	Simile
Posta elettronica certificata (uso)	20,6	22,1	Simile
Collaborazioni in rete con altri enti pubblici	18,3	51,1	Molto inferiore
Sito internet	77,4	82,7	Inferiore
Disponibilità servizi on line	22,4	33,7	Molto inferiore

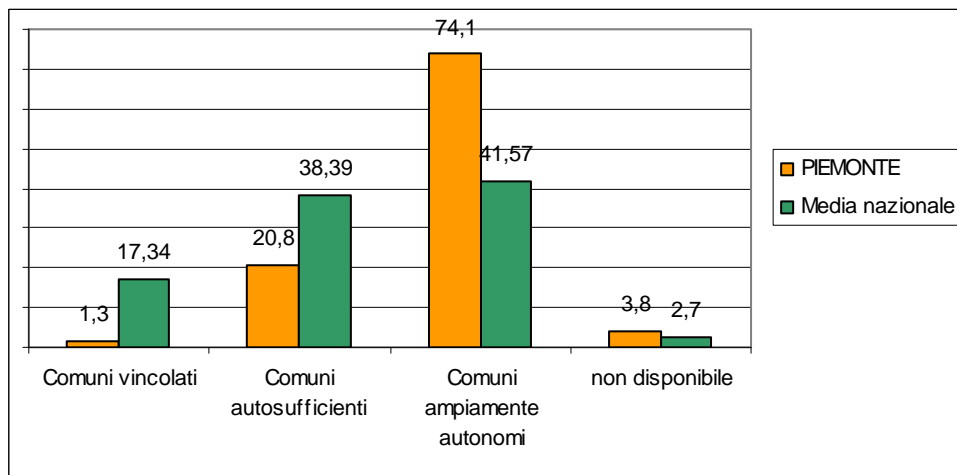
Fonte: CNIPA

Spesa per informatica nei Comuni (euro pro capite)



Fonte: CNIPA

Distribuzione dei Comuni per livello di autonomia finanziaria



Fonte: CNIPA

Nota: i dati si riferiscono ai 557 Comuni piemontesi che partecipano ai Centri di Servizio Territoriale e che hanno risposto al questionario conoscitivo del Cnipa.

Per informazioni: dott. Paolo Subioli – 06.8526.4813 - 06.8526.4468 – paolo.subioli@cnipa.it